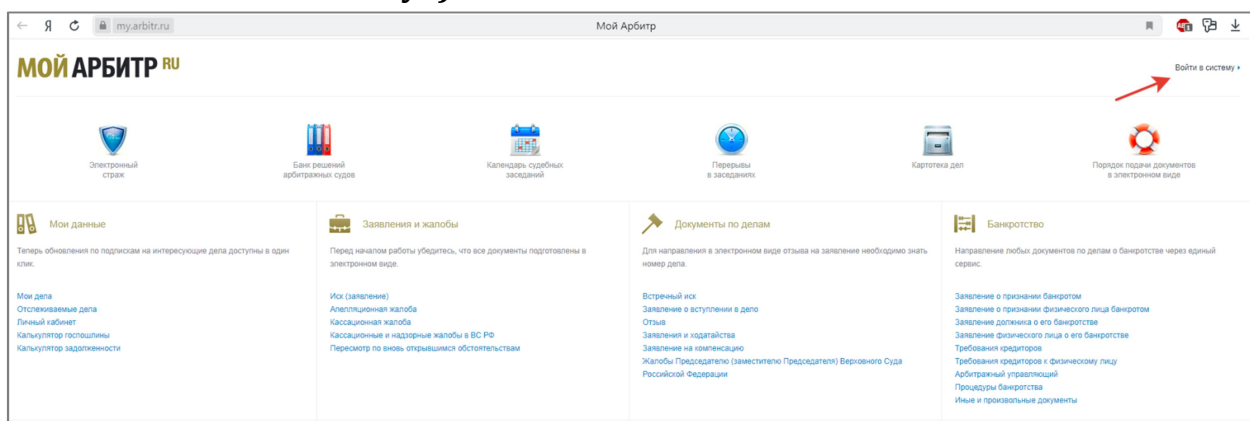


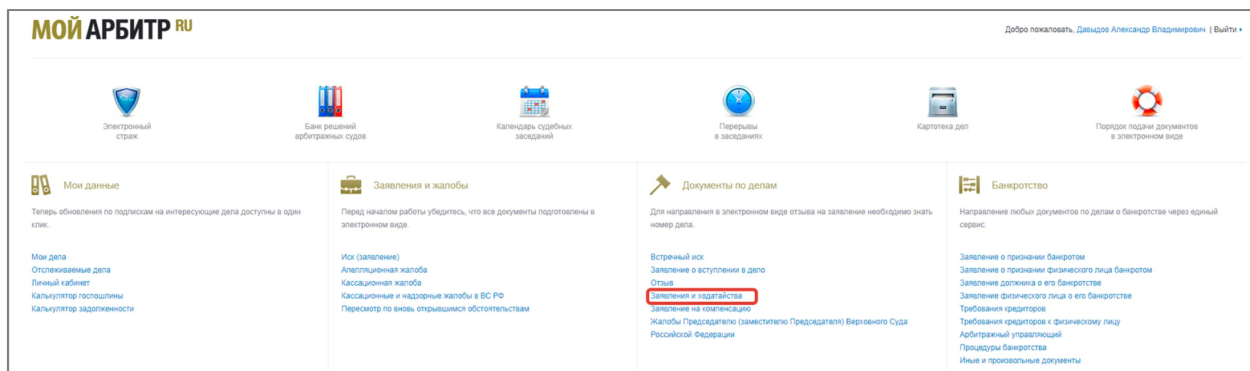
Краткая инструкция по онлайн-ознакомлению с материалами дела

1. Особенности подачи ходатайства на онлайн-ознакомление с материалами дела

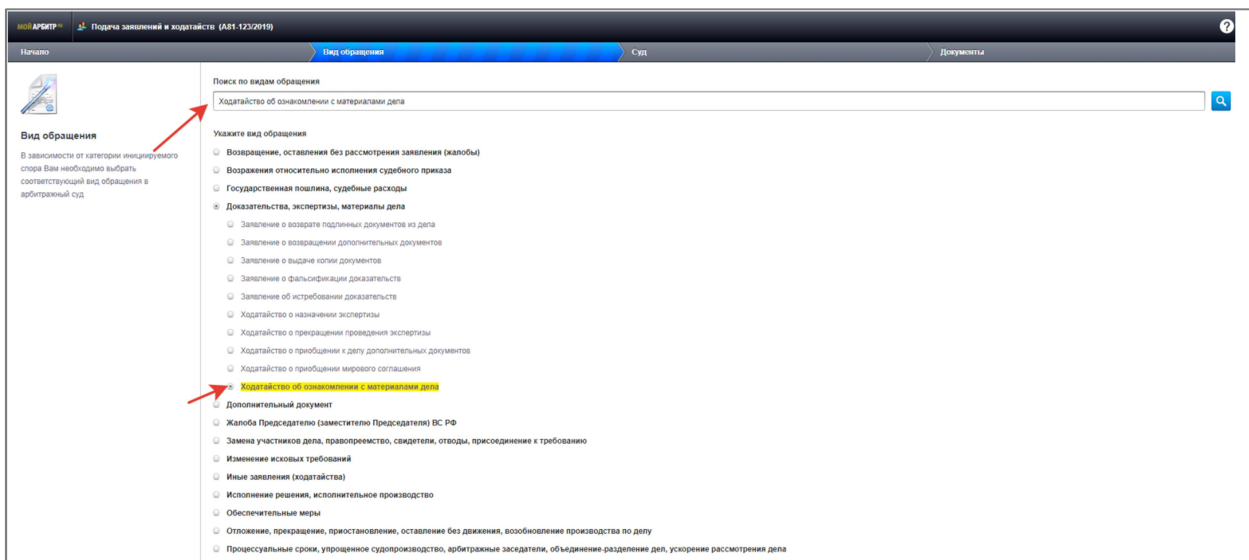
1.1 Зайдите на сайт <http://my.arbitr.ru>, и авторизуйтесь в системе (кнопка «Войти в систему»).



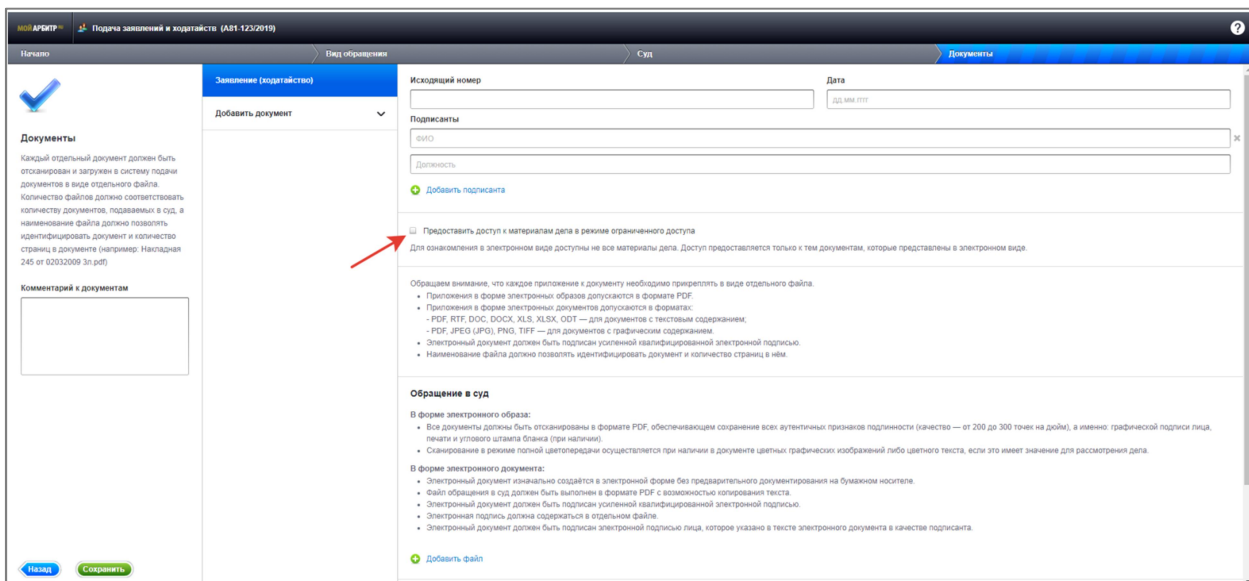
1.2 После успешной авторизации вы увидите приветствие в правом верхнем углу страницы. Выберите раздел «Заявления и ходатайства».



1.3 Указав номер дела, и выбрав либо добавив заявителя документа, на вкладке «Вид обращения» выберите тип документа «Ходатайство об ознакомлении с материалами дела» из группы «Доказательства, экспертизы, материалы дела». Также вы можете найти указанный тип документа, введя его название в поле «Поиск по видам документов»

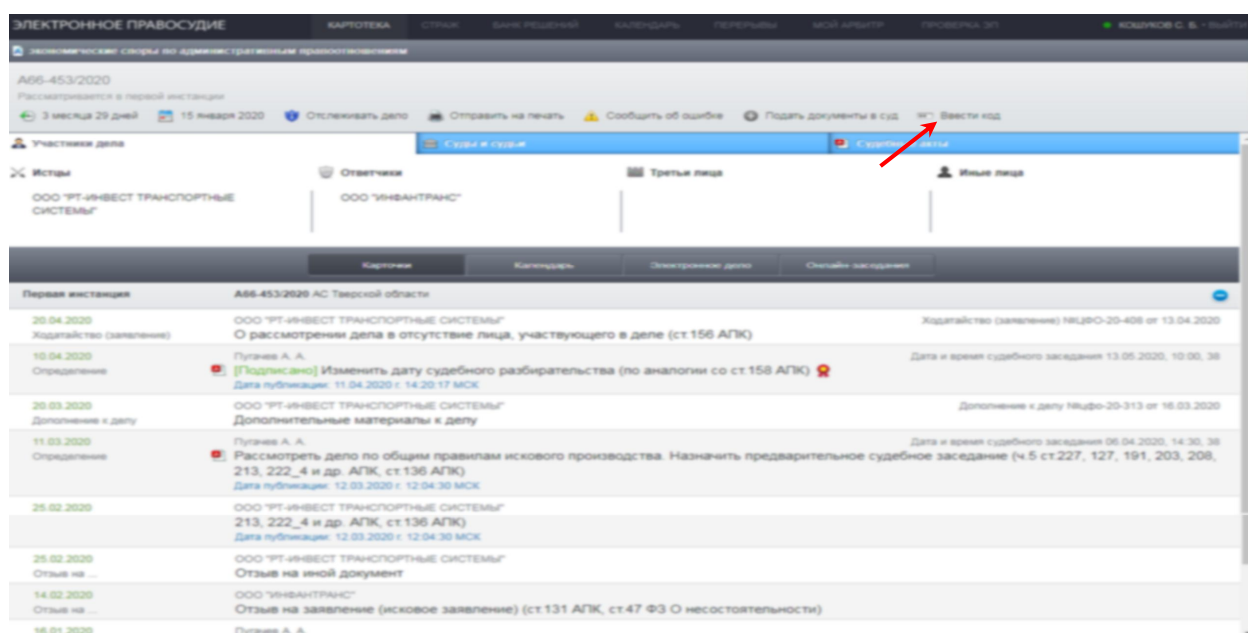


1.4 После выбора суда, в который подаётся ходатайство, на вкладке «Документы» необходимо отметить пункт «Предоставить доступ к материалам дела в режиме ограниченного доступа». Все остальные поля формы заполняются в обычном порядке.



2. Дальнейшие действия

- 2.1 Поданное вами ходатайство в обычном порядке принимается судом и передаётся на рассмотрение и согласование судьей. По результатам рассмотрения ходатайства, на адрес электронной почты, указанный в личном кабинете пользователя сервиса «Мой Арбитр», направляется соответствующее уведомление.
- 2.2 В случае положительного ответа, уведомление содержит код, который необходимо вести в карточке дела, и сведения о сроке действия кода.



- 2.3 Обращаем ваше внимание: для получения уведомлений от сервиса «Мой Арбитр», указанный адрес электронной почты должен быть активирован.